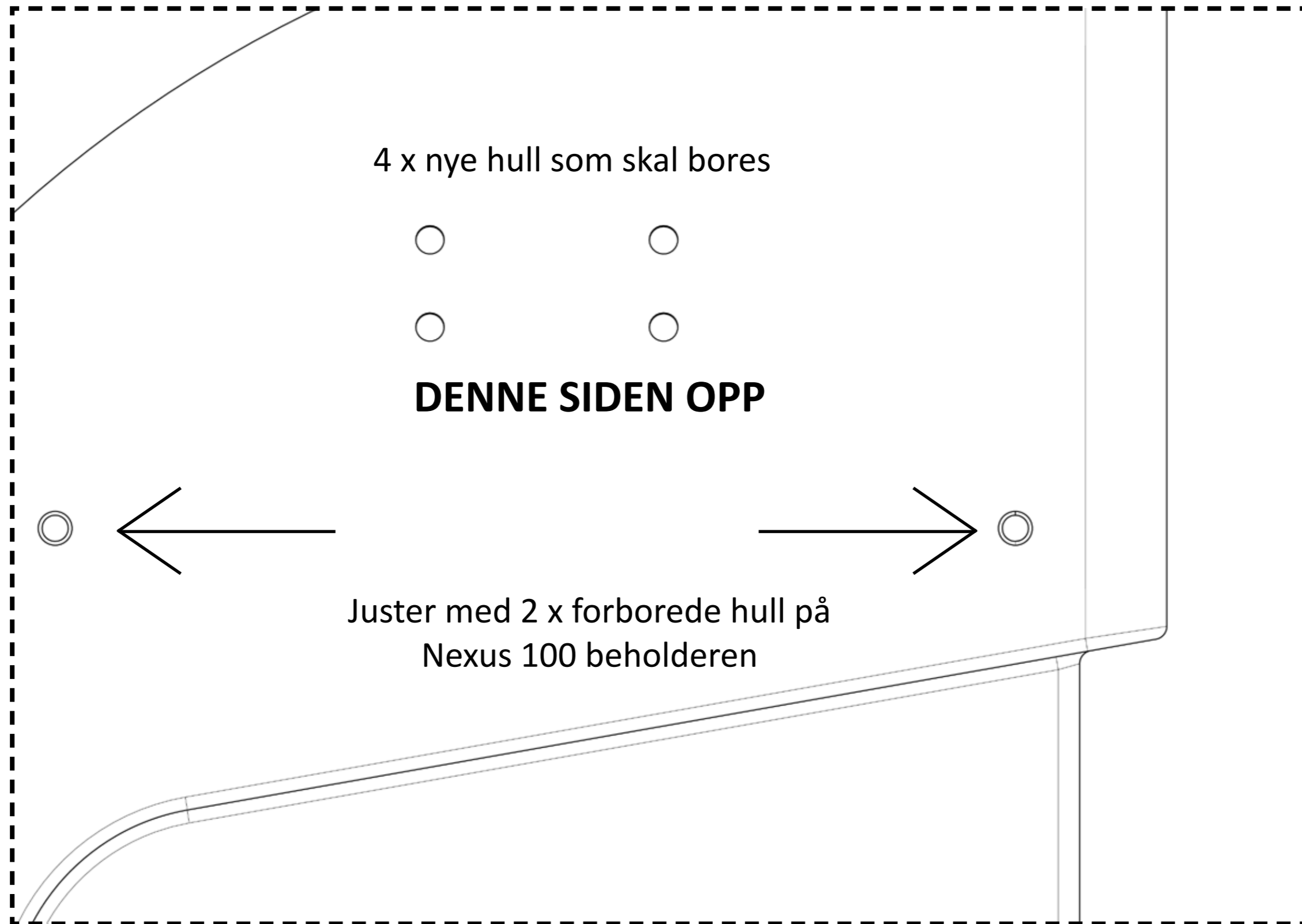


TOPPMAL (ARTIKKEL 13)

PAPIRMAL FOR Å FESTE STABLINGSBEHOLDEREN PÅ VENSTRE SIDEN AV NEXUS™ 100 BEHOLDEREN

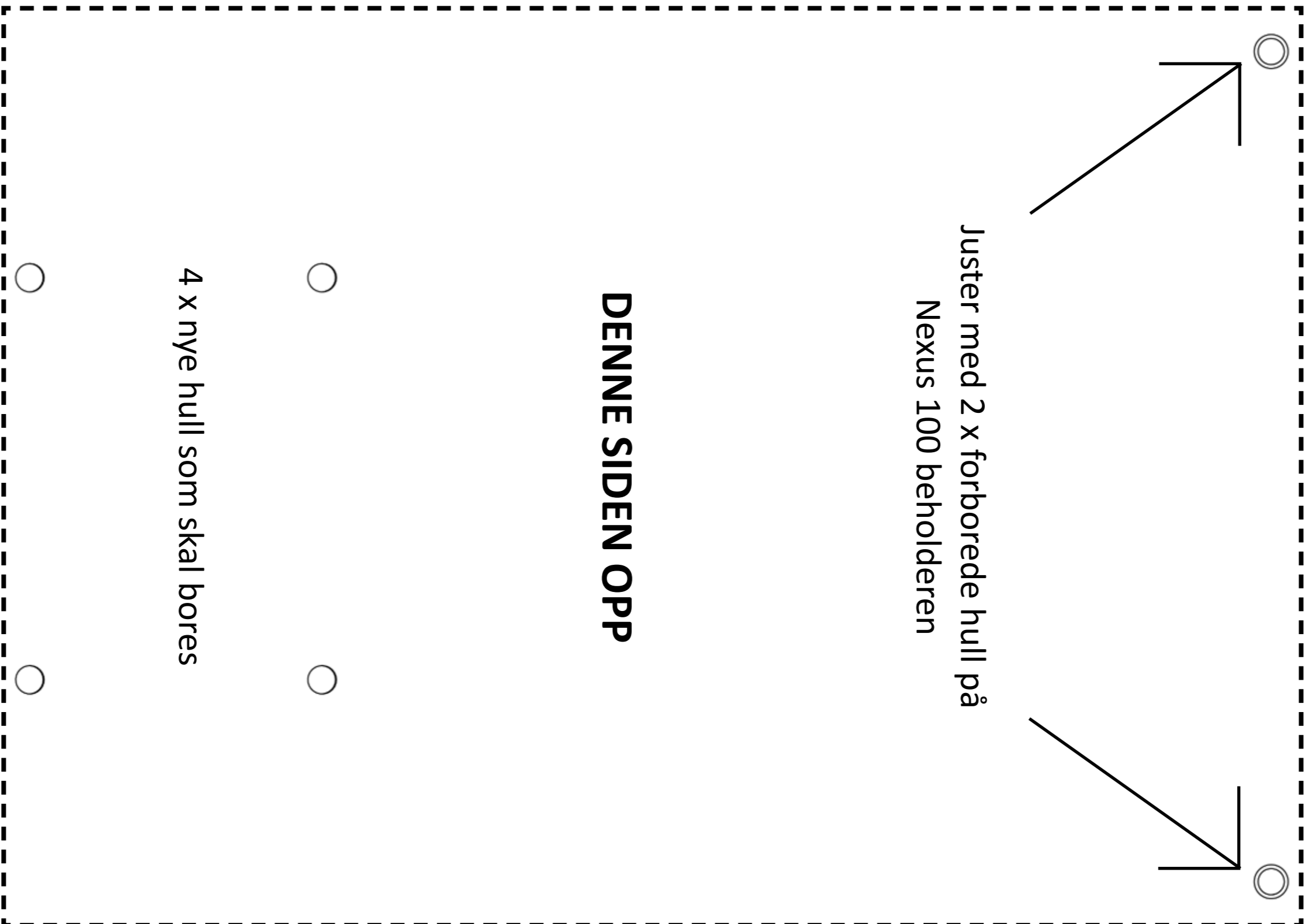
UTSKRIFTSSTØRRELSE A3 - IKKE I OVERENSSTEMMELSE MED SKALA



BASEMAL (ARTIKKEL 14)

PAPIRMAL FOR Å FESTE STABLINGSBEHOLDEREN PÅ VENSTRE SIDEN AV NEXUS™ 100 BEHOLDEREN


UTSKRIFTSSTØRREELSE A3 - IKKE I OVERENSSTEMMELSE MED SKALA



Juster med 2 x forborede hull på
Nexus 100 beholderen

DENNE SIDEN OPP

4 x nye hull som skal bores

 **Glasdon** OG NEXUS ER VAREMERKER TILHØRENDE GLASDON GROUP LTD. OG DATTERSELSKAP I STORBRITANNIA OG ANDRE LAND.

- Regelmessige inspeksjoner må utføres og reservedeler må skiftes ved behov.
- Reservedeler kan bestilles fra Glasdon Europe AB.
- Glasdon Europe AB kan ikke holdes ansvarlig for skade som følge av feilinstallasjon, uautorisert endring eller feilbruk.

Versjon 2 11/2017 C000/6003 NO - 07B-368-08
© 10/2018

Glasdon Europe AB - Med enerett. Produkt- og prisinformasjonen i denne publikasjonen kan bli endret uten forhåndsvarsel.

 **Glasdon**[®]

Glasdon Europe AB
August Barks Gata 25
SE-421 32 Västra Frölunda
Sverige

Telefon: +46 31 895 880
Fax: +46 31 895 899

E-mail: kontor@glasdon.com
Web: www.glasdon.com